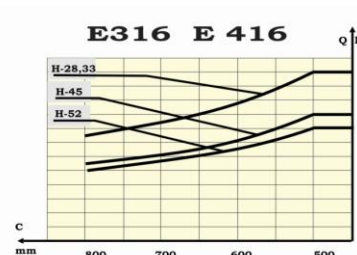
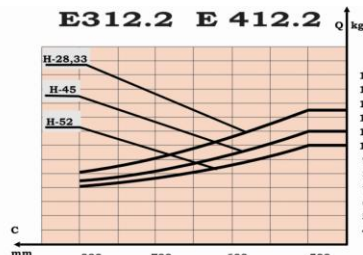
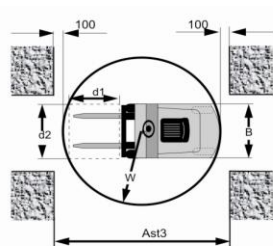
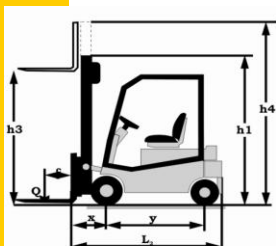


Технически параметри	E312.2				E316.2				E320.2			
	28	33	45	52	28	33	45	52	28	33	45	52
Товароподемност -Q, kg	1250	1250	1100	1000	1600	1600	1300	1200	2000	2000	1700	1400
Разстояние до центъра на товара -с, mm	500											
Височина на повдигане -h3, mm	2800	3300	4500	5200	2800	3300	4500	5200	2800	3300	4500	5200
Собствена маса, kg	2650	2600	2850	2900	2950	2920	3150	3200	3260	3230	3460	3510
Габаритни размери												
Дължина до основата на вилиците -L2, mm	1805	1825		1905		1925		2115		2135		
Ширина-B, mm	1025				1025				1160			
Строителна височина - h1, mm	1900	2100	2085	2340	1900	2100	2085	2340	1900	2150	2100	2390
Височина при максимално повдигната уредба - h4, mm	3320	3870	5130	5850	3320	3870	5130	5850	3370	3920	5180	5900
Свободен ход, mm		150				150				150		
Пълен свободен ход, mm	1360		1520	1740	1360		1520	1740	1360		1520	1740
База-у, mm	1020				1285				1495			
Размери на гумите , inch												
Предни	18x7-8								200x50-10			
Задни	15x41/2-8								16x6-8			
Скорост на движение с товар/без товар, км/ч	10,5 / 11,5								12 /14			
Радиус на завой-Wa, mm	1410				1510				1720			
Работен коридор												
С палети 800x1200	2850				2905				3400			
С палети 1000x1200	3050				3105				3600			
Преодоляван наклон - s2=1min, %												
С товар	14								12			
Без товар	18								18			
Батерия, В/Ач	48 /400				48 / 500				48 /600			



Bulgaria
66170
3600 Lom
071 66828

Tel.: +359 971
Tel./Fax: +359

www.di-ven.bg
e-mail: office@di-ven.bg

DI-VEN LTC

1700
1600
1500
1400
1300
1200
1100
1000
900
800
700
600
500